LOONARI

MODUŁ ZASILAJĄCY TYP B KOŃCOWY

UWAGA! Przed przystąpieniem do montażu należy odłączyć zasilanie.

Tylko do wnętrz.

1.

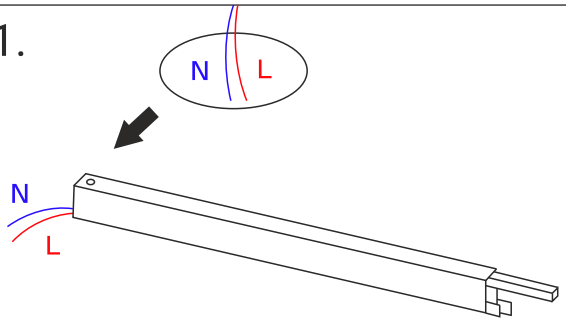

Przełóż przewody przez otwór w module.

2.

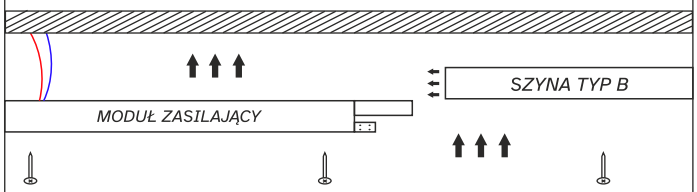

Zamontuj moduł na suficie, a następnie nasuń szynę na blaszki z modułu i przykręć ją do sufitu. Następnie wepnij przyłącze z modułu do szyny.

3.

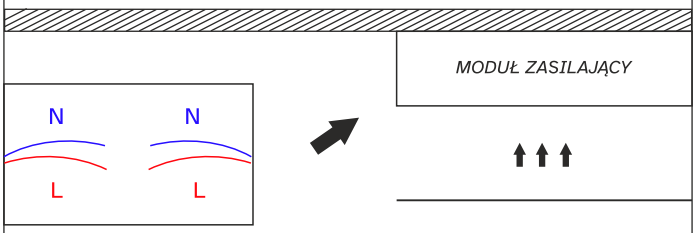
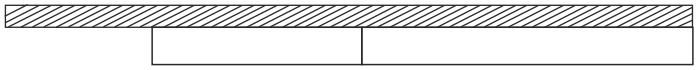
Połącz przewody zasilające z przewodami z modułu, a następnie zamontuj zaślepkę frontową.